

Blaifränkischlandrallye 2020

[SP 1/3 - Umbau auf SP 5/7](#)

SP 5/7 wird entgegengesetzt zu SP 1/3 gefahren, Start und Ziel werden umgedreht, sind aber an gleicher Stelle! Alle Umbauarbeiten sind auf der Fahrbahn schon mit Pflöcken markiert und **MÜSSEN an dieser Stelle** aufgebaut werden!

<u>Name</u>	<u>Was?</u>	<u>Wie?</u>
	<p><u>Punkt 1</u></p> <p>Schikane nach SP1/3 umbauen!</p> <p>Schikane am rechten Fahrbahnrand in Fahrtrichtung neu, ausrichten zwischen den Strohhallen.</p> <p>Pfeilen müssen in Fahrtrichtung zeigen!</p>	<p>SCHEMA RALLYE SCHIKANE</p> <p>20 Meter</p> <p>Schikanenaufbau</p> <p>10 Meter</p> <p>10 Meter</p> <p>SP 1/3</p> <p>SP 5/7</p> <p>Deutlich sichtbar gebaut verschiedene Farben oder Reflektierende Richtungspfeile verwenden.</p> <p>Einfahrt grundsätzlich über die rechte Seite</p>

Punkt 2

Start nach SP 1/3 wird Ziel von SP 5/7!

1. Startplatz abbauen

2. Sämtliche Tafeln abbauen:

Start rot

ZK gelb

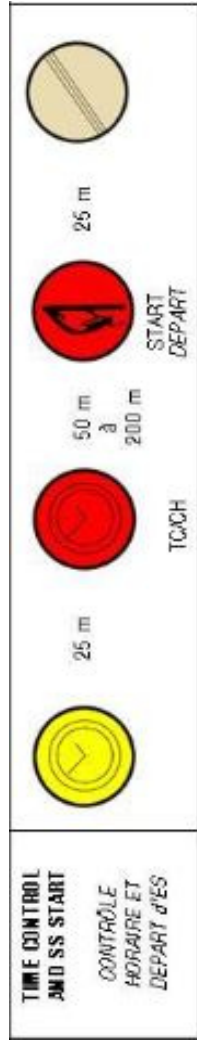
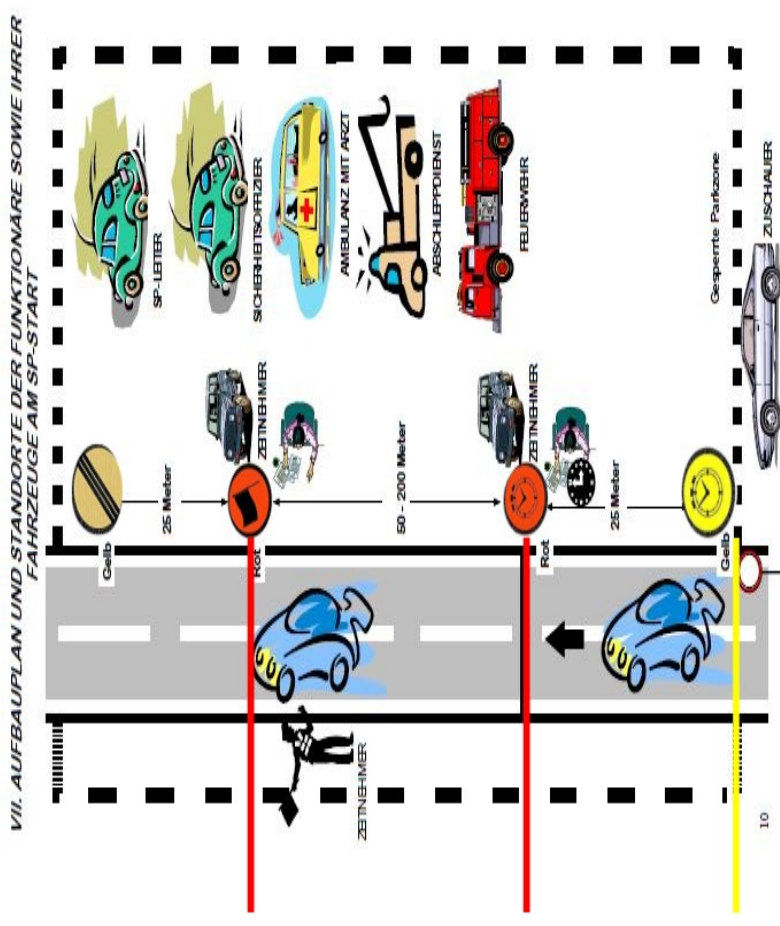
ZK rot

Endetafel

3. Zielplatz gleich aufbauen!!

***Wie Punkt 3 wieder aufbauen!!**

Siehe Bild Doku von Ziel abbauen!



Punkt 3

Ziel nach SP 1/3 wird Start von SP 5/7!

1. Zielplatz abbauen

2. Sämtliche Tafeln abbauen:

2 x Ziel rot!

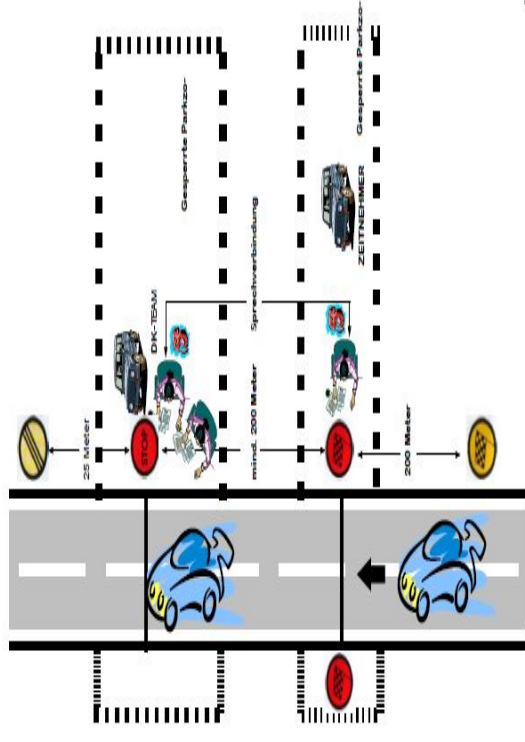
Ziel gelb

Stop rot

Endetafel

***3. im Startbereich von SP 1/3 aufbauen, da hier der neue Zielplatz für SP 5/7 steht!**

VIII. AUFBAUPLAN UND STANDORTE DER FUNKTIONÄRE SOWIE IHRER FAHRZEUGE AM SP-ZIEL



11

13

<p>END OF SS FIN DES DE CLASSEMENT</p>	<p>100 m</p> 	<p>100 m à 300 m</p> 	<p>STOP</p>  <p>STOP CONTROL CONTROLE STOP</p>	<p>25 m</p> 
--	--	--	---	---

Blaifränkischlandrallye 2020


Punkt 4

Funkposten umbau!

Die blauen Tafeln müssen in Fahrtrichtung gedreht werden (siehe Roadbook).

Die gelben Tafeln auf markierten Holzpfähle(100 Meter vor der blauen Tafel) in Fahrtrichtung montieren

Bei SP 1/3 sind 4 Funkposten, auf SP 5/7 sind nur mehr 3 Funkposten



Blaifränkischlandrallye 2020

